

AD-6312

スキンアナライザー 取扱説明書 保証書付

ご注意

- (1) この取扱説明書は、株式会社エー・アンド・デイの書面による許可なく、複製・改変・翻訳を行うことはできません。本書の内容の一部、または全部の無断転載は禁止されています。
- (2) この取扱説明書の記載事項および製品の仕様は、改良のため予告なしに変更する場合があります。
- (3) 本書の内容については、万全を期して作成しておりますが、お気づきの点がございましたらご連絡ください。
- (4) 運用した結果の影響については、前項にかかわらず責任を負いかねますのでご了承ください。

WM+PD4001153A

保証書

この製品が、取扱説明書にもとづく通常のお取り扱いにおいて、万一保証期間内に故障が生じた場合は、保証期間内に限り無償にて修理・調整をさせていただきます。

品名 スキンアナライザー

型名 AD-6312

お客様

お名前

ご住所 □□□-□□□□

ご購入日 年 月 日

ご購入店 (ご購入店名を必ずご記入ください。)

保証期間 ご購入日より1年間

AND 株式会社 エーアンド・デイ

本社 〒170-0013 東京都豊島区東池袋3-23-14 (ダイハツ・ニッセイ池袋ビル5F)

TEL. 03-5391-6126 FAX. 03-5391-6129

はじめに

このたびは、AD-6312スキンアナライザーをお買い上げ誠にありがとうございます。本製品をより効果的にご利用になるために、ご使用前にこの取扱説明書をよくお読みください。また、保証書も兼ねておりますので、お読みになった後も大切に保管してください。
ご購入時、本体には乾電池が装着されていません。本書の「電池交換」に記載されている手順に従って電池を入れてください。

安全に正しくお使いいただくために

警告表示の意味

△ 注意 この表記は、誤った取り扱いをすると、人が傷害を負ったり、物的損害の発生が想定される内容を示します。

△ 注意

- ・子供だけで使わせたり、幼児の手の届くところに置かないでください。けがや事故の原因になります。
- ・肌にシミや傷等がある箇所の測定はおやめください。
- ・本製品を使用することにより、お肌のトラブルを引き起こすことはありませんが、万が一本製品の使用后お肌のトラブルが見つかりましたも、その責任は負いかねますのでご了承ください。

本製品を操作するときは、下記の点に注意してください。

- ・ペースメーカーを使用している人は本製品を使用しないでください。
- ・落したり、火や水の中に入れたり乱暴な使い方はしないでください。
- ・使用温度は10~40℃です。保存温度は-10~60℃です。
- ・プローブはやわらかい布や綿棒などで常に清潔に保ってください。また、プローブに傷をつけないでください。肌を傷つけたり、故障の原因になります。
- ・正確なお肌の状態の測定のため、洗顔してから15~20分後に測定してください。
- ・誤動作防止のため、使わない時はキャップを付けてください。
- ・本用途以外には使わないでください。
- ・改造はしないでください。また、修理技術者以外の人は分解・修理をしないでください。

スキンアナライザーについて

本製品は、お肌の特性としての水分、油分、柔らかさを自動的に検知し、その結果を画面に表示します。お肌の状態は食生活、健康状態、生活スタイル、外部環境などの影響を受けます。本製品で、お肌のチェックをして、日常のスキンケアにお役立てください。

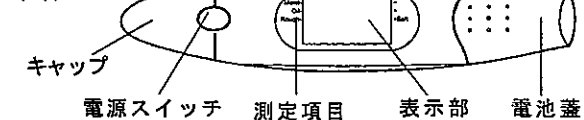
-1-

特長

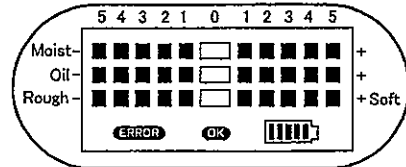
- ・最新のバイオ・インピーダンス・解析技術 (BIA) を採用
- ・ワンボタンの簡単操作
- ・測定の終了を知らせるブザー音
- ・電源オン後、測定、自動電源オフまで、わずか25秒
- ・分かりやすいバーグラフ表示、バックライト付き
- ・握りやすく滑りにくいデザイン
- ・誤動作防止を兼用したプローブカバー

各部の名称

本体



表示部



中央0の枠が各測定項目の標準値です。

水分

Moist- ■■■■■ □ ■■■■■ +

肌の水分を表します。
表示される枠が左に伸びれば水分が少なめです。
右に伸びれば水分が多めです。

油分

Oil- ■■■■■ □ ■■■■■ +

肌の油分を表します。
表示される枠が左に伸びれば油分が少なめです。
右に伸びれば油分が多めです。

やわらかさ

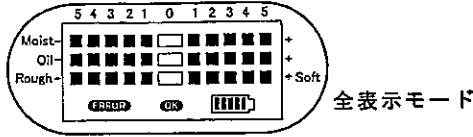
Rough- ■■■■■ □ ■■■■■ +Soft

肌のやわらかさを表します。
表示される枠が左に伸びれば肌がつばっています。
右に伸びれば肌がソフトになっています。

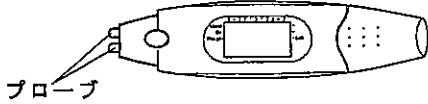
注) 表示値は目安の値ですので、日頃のお肌の状態と比較してご活用ください。

測定方法

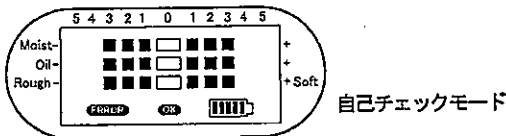
1. 電池を挿入すると、全表示モードになります。その後、ピッピッと音が鳴り、自動的に電源をオフします。



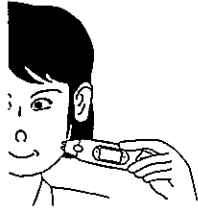
2. キャップをはずします。二つのプローブがあります。



3. 電源スイッチを1回押します。バックライトが点灯し、自動的に自己チェックモードに入り、表示部の各項目のバーが左右に伸びます。



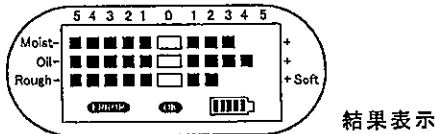
4. 自己チェック後、ピッと音を出し計測モードになります。プローブを顔の頬骨のあたりに当ててください。



⚠ 注意 肌にシミや傷等がある箇所の測定はおやめください。

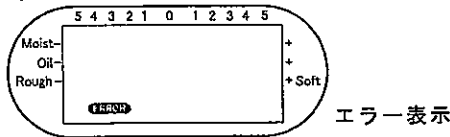
-3-

5. 約4秒後、計測が終了します。正常に計測が終了すると、ピッと音を出し、「OK」の表示を出し、計測結果を表示します。しばらくすると、自動的に電源がオフします。



結果表示

6. プローブが肌に十分に接触していなかったり、測定中に肌から離れた時や、肌以外のものを測定した時は、「ERROR」の表示が出ます。その場合、上記の手順で、もう一度測定してください。



エラー表示

注) 表示値は目安の値ですので、日頃のお肌の状態と比較してご利用ください。

電池交換

電池使用上のお願い

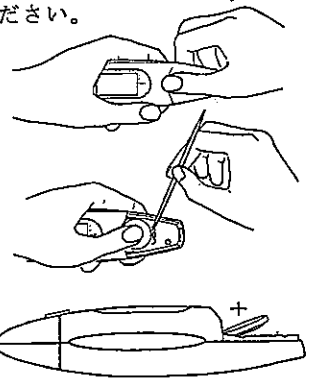
- ・電池は必ず指定のもの(CR2032:1個)をご使用ください。
- ・破裂や液漏れの恐れがありますので、充電、ショート、分解、火中への投入はしないでください。
- ・環境保全のため、使用済みの電池は、市町村の条例に基づいて処理してください。

本製品はCR2032を1個使用しています。電池寿命は、1日2回の使用で約1年です。電池の容量が少なくなると表示画面に電池が少なくなったことを示す表示()が出ます。

-4-

電池交換は以下の手順で行ってください。

1. 電池蓋の上を押し引いて、電池蓋をはずします。
2. 電気を通さない先のとがった木の棒などを、二箇所ある穴に差し込み、電池を押し上げ、はずします。
3. 新しい電池を入れます。その際、電池の+表示を上向きにしてください。電池蓋を閉めます。



お手入れ・保管

お手入れのしかた

本体のよごれは台所洗剤(中性)をうすめて布にふくませ固く絞って軽くふき取ってください。

プローブのよごれは、やわらかい布や綿棒で軽くふいてください。

⚠ 注意

ベンジン、シンナー、アルコール、熱湯などの使用や水洗いはしないでください。故障の原因となります。

保管のしかた

保管するときには、キャップを付けて、湿気の少ない所に保管してください。

⚠ 注意

次の場所には保管しないでください。

- ・高温多湿のところ
- ・ホコリの多いところ
- ・塩分、硫黄分の空気に触れるところ
- ・化学薬品の保管場所
- ・ガスの発生する場所
- ・直射日光の当たる場所

-5-

BIAとは

BIAは、バイオ・インピーダンス・解析(Bioelectric Impedance Analysis)の略です。生体インピーダンス(インピーダンスは電気の通りにくさをあらわす抵抗の一種です。)を測ることにより肌の脂質の割合を求めます。

保証規定

次のような場合には保証期間内でも有償修理になります。

1. 誤ったご使用または取り扱いによる故障または損傷。
2. 保管上の不備によるもの、及び使用者の責に帰すと認められる故障または損傷。
3. 不適切な修理改造および分解、その他の手入れによる故障または損傷。
4. 火災、地震、水害、異常気象、指定以外の電源使用およびその他の天災地変や衝撃などによる故障または損傷。
5. 保証書の提示がない場合。
6. 保証書にご購入日、保証期間、ご購入店名などの記載の不備あるいは字句を書き換えられた場合。
7. ご使用後の外装面の傷、破損、外装部品、付属品の交換。
8. 保証書の再発行はいたしませんので大切に保管してください。
9. 本保証は日本国内においてのみ有効です。

AND 株式会社 **イー・アンド・デイ**

本社 〒170-0013 東京都豊島区東池袋3-23-14
(ダイハツ・ニッセイ池袋ビル5F)

TEL. 03-5391-6126

FAX. 03-5391-6129

-6-