

容器ホルダ (AX-HOLDER-SET-B) 取扱説明書

1. 製品構成

容器ホルダセットは3つで1セットです。


構成部品	数量
容器ホルダ大 (AX-HOLDER-L)	1
容器ホルダ中 (AX-HOLDER-M)	1
容器ホルダ小 (AX-HOLDER-S)	1

2. 使用方法

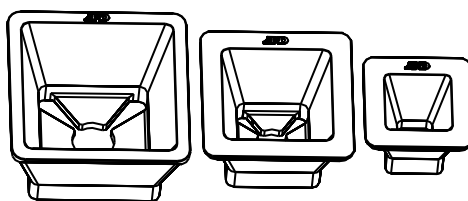
試験管・マイクロチューブ・バイアル瓶等、計量で使用する容器を保持するためのアクセサリです。

電子天びんの計量皿上に容器ホルダを置き、容器に角度を付けて保持しながら量り取り作業をすることができます。

裏返しにして、長い試験管を安定して保持することもできます。



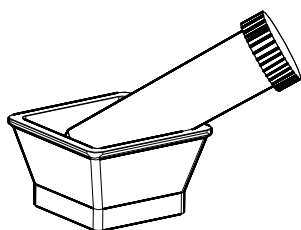
重ねた状態



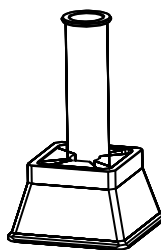
大

中


小



遠沈管を斜めに保持



試験管立として使用



マイクロチューブ用ホルダ
として利用

3. 仕様

質量 (大、中、小)	大 45g、中 32g、小 16g (組み合わせ 約 93g)
外形寸法 (mm)	大 : 67(W)×67(D)×40(H), 中 : 56(W)×56(D)×36(H), 小 : 40(W)×40(D)×32(H)
材質	導電性シリコンゴム (帯電防止仕様)

※容器ホルダ(大)を利用すると、200g ひょう量の分析天びんでは、約 150g までの計量ができます。

SAMPLE CUP HOLDER (AX-HOLDER-SET-B) INSTRUCTION MANUAL


1. Product structure

The sample cup holder is a set of three pieces.

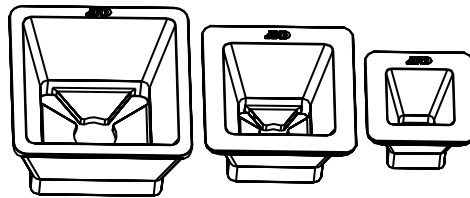
Parts structure	Quantity
Sample cup holder- large size (AX-HOLDER-L)	1 pc
Sample cup holder- medium size (AX-HOLDER-M)	1 pc
Sample cup holder- small size (AX-HOLDER-S)	1 pc

2. How to use


The sample cup holders are used to weigh test tubes, micro tubes, flasks or vials containing reagents or samples. The holders can be placed on a balance and used to secure a tilted container for measurement. Also the holders can be turned over and used to secure a long test tube as well.



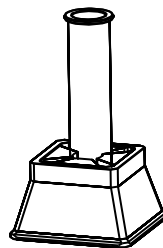
Three sample cup holders stacked




Large size Medium size Small size



Centrifuge tube secured slantingly



Sample cup holder used as test tube stand



Sample cup holder used as holder for micro tube

3. Specifications

Mass (Large, medium and small)	Large size: 45 g, medium size: 32 g, small size: 16 g (When combined: Approx. 93g)
External dimensions (mm)	Large size: 67(W) × 67(D) × 40(H), medium size: 56(W) × 56(D) × 36(H), small size: 40(W) × 40(D) × 32(H)
Material	Electrically conductive rubber (Antistatic specification)

* The large size sample cup holder allows weighing up to 150 g when an analytical balance with a weighing capacity of 200g is used.