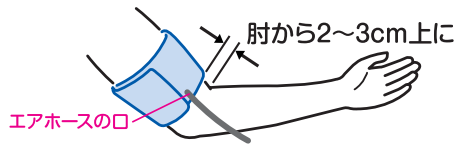


腕帯のつけ方

筒状の腕帯



① 腕帯を広げる
エアホースの口が手首側に



② 上腕にかける
上腕部に上からかける



③ かぶせる
腕帯の白テープ部が腕の内側にくるように

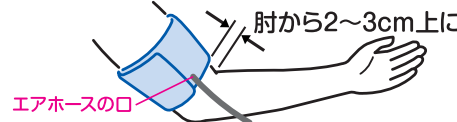



④ 巻き上げる
布ファスナーで固定する(指1~2本入る巻き付け)



測定開始
スイッチを押す

帯状の腕帯



① 腕帯の輪を広げる
帯をずらし広げる



② 腕帯の輪を腕に通す
エアホースの口が手首側に



③ 上腕に引上げる
腕帯の白テープ部が腕の内側にくるように



④ 巻き上げる
布ファスナーで固定する(指1~2本入る巻き付け)



測定開始
スイッチを押す

手首式の腕帯



① 手首にかける
血圧計の表示を見やすい方向に



② かぶせる
手首の内側に血圧計の表示部がくるように



③ 巻き上げる
布ファスナーで固定する



④ 手首を心臓と同じ高さに
手のひらを上に力を抜く



測定開始
スイッチを押す