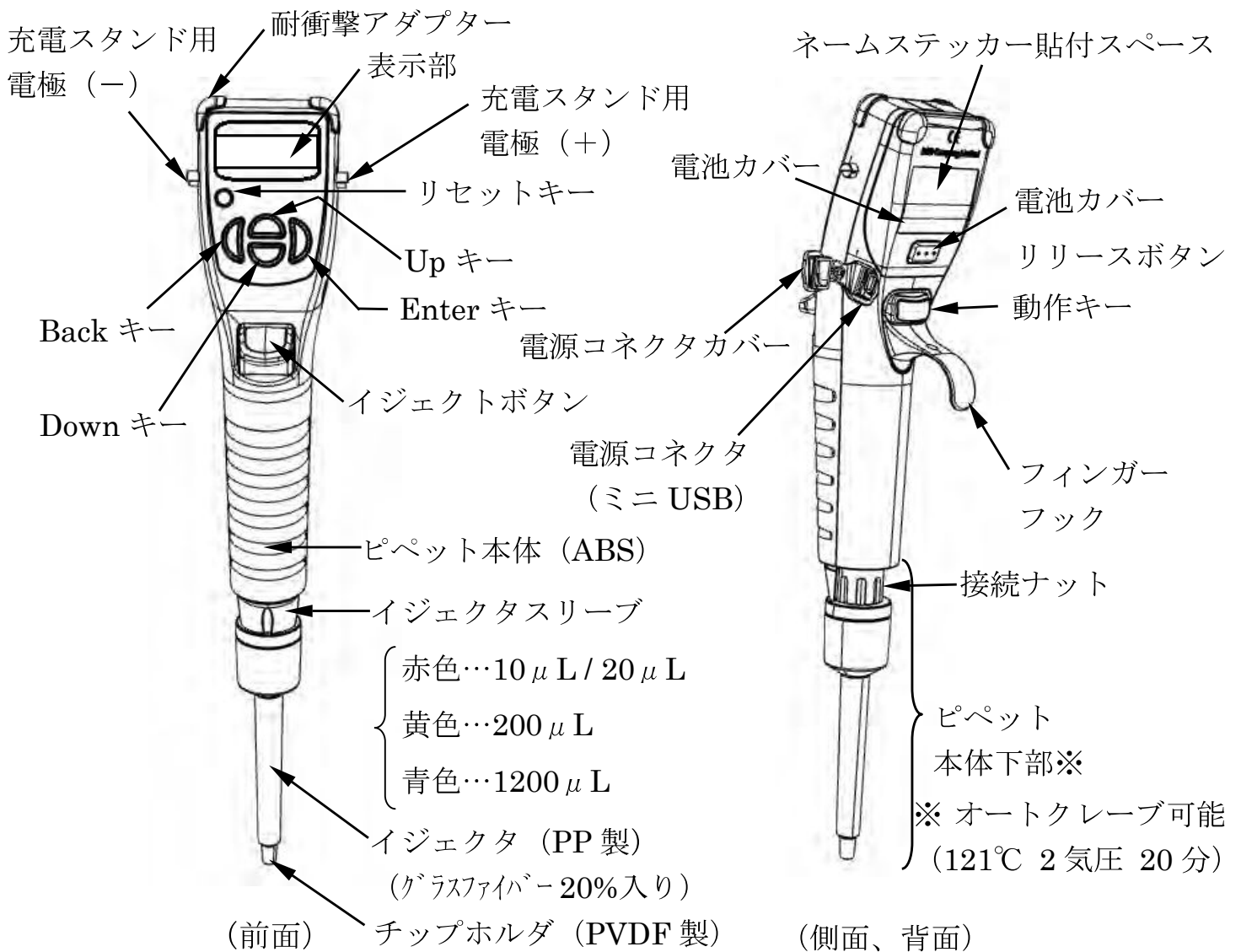


シングルチャンネル電動ピペット (MPA-10 / 20 / 200 / 1200)

簡易操作ガイド

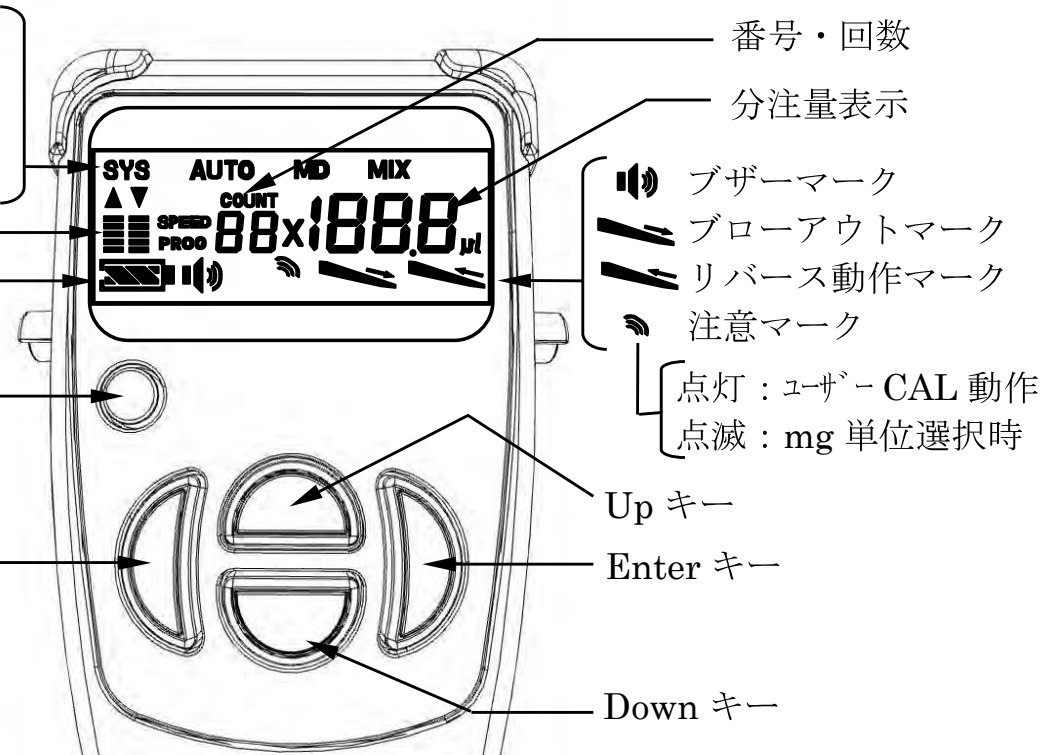


- SYS** システム設定モード
- AUTO** 自動分注モード
- MD** マルチプルディスペンスモード
- MIX** 混合モード

吸引/排出速度表示
電池マーク

リセットキー

Back キー

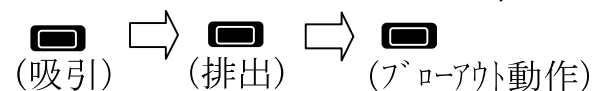
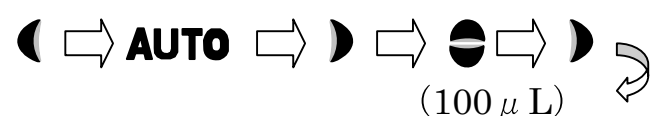


機能と操作例

(MPA-200 を例としています)

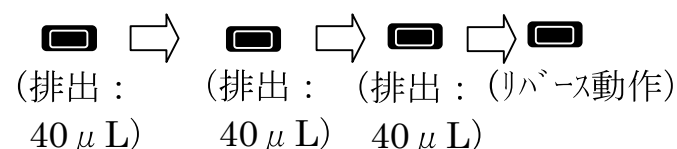
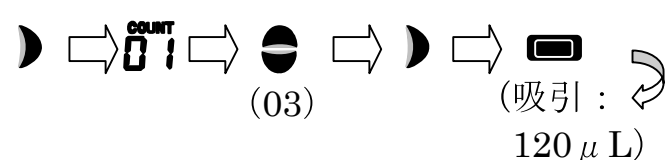
標準モード (AUTO)

例：分注容量 100 μ L



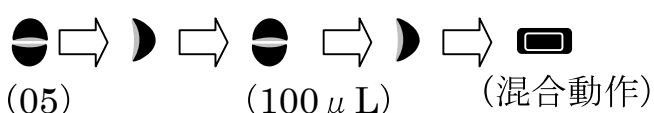
マルチプルディスペンシングモード (MD)

例：マルチプルディスペンシング 40 μ L \times 3回 = 120



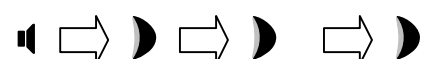
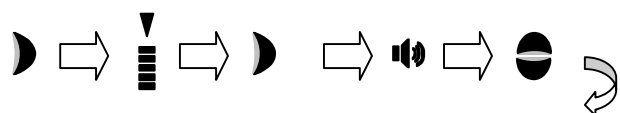
混合モード (MIX)

例：100 μ l を 5 回混合



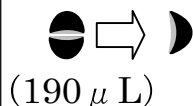
システム設定モード (SYS)

例：ブザーを OFF にする



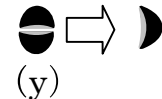
容量校正機能 (μ L 校正機能)

例：分注量を 190 μ L に校正




容量校正の初期化

例：校正した分注量を初期化



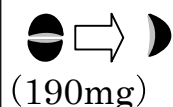
質量単位による分注 (mg 単位)

例：分注量の単位を質量単位に変更



質量校正機能 (mg 校正機能)

例：分注量を 190mg に校正



補足：

