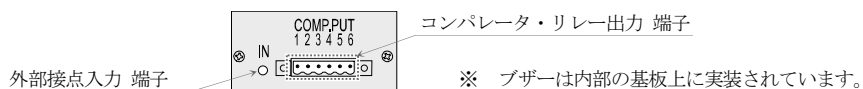


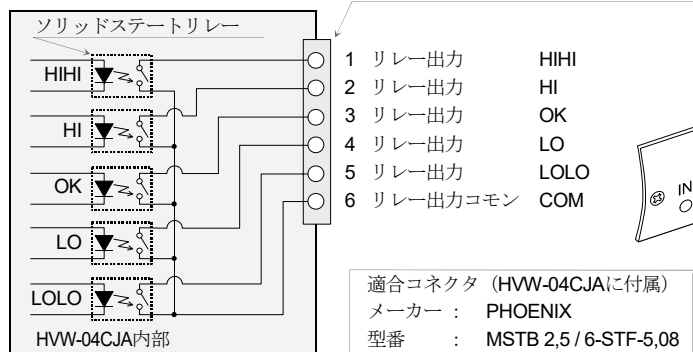
HVW-04CJA 取扱説明書

コンパレータリレー出力 / ブザー / 接点入力



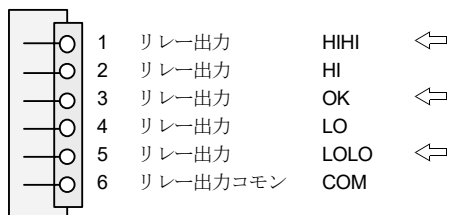
□ ソリッドステートリレー出力最大定格は以下のようになります。

最大電圧 : 50 V DC
 最大電流 : 100 mA DC
 最大オン抵抗 : 8 Ω



注意

3段選別モードにて、リレー出力は、1番 HIHI、3番 OK、5番 LOLO を使用します。
 2番 HI および 4番 LO は使用しません。



ブザー設定

オプション HVW-04CJA を取り付けると、コンパレータの比較結果を LED と連動させブザーを鳴らすことができます。

内部設定の「ブザー」表示時に、**1**、**2**、**3**、**4**、**5** のテンキーで設定します。

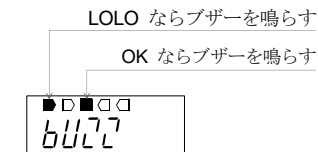
判定結果に対応するブザーをテンキーで選択し、対応する LED を点灯(鳴らす)/消灯(鳴らさない)を設定します。LED は、押す度に 点灯/消灯を選択できます。

対応するテンキー	1	2	3	4	5
判定結果の LED	LOLO	LO	OK	HI	HIHI



例 比較結果が LOLO、OK の時にブザーを鳴らす場合

- ステップ 1 **1** キーを押して LOLO (LED) を点灯させます。
 ステップ 2 **3** キーを押して OK (LED) を点灯させます。
 ステップ 3 **登録** スイッチを押して設定をします。



注意

3 段選別モードにて、ブザー設定は、**1** LOLO、**3** OK、**5** HIHI を使用します。
2 HI、**4** LO は使用しません。

