

# TM-2570-08 バッテリユニット

## 取扱説明書

### ご注意



- (1) 本書の一部または全部を無断転載することは固くお断りします。
- (2) 本書の内容については将来予告無しに変更することがあります。
- (3) 本書の内容は万全を期して作成しておりますが、ご不審な点や誤り記載漏れなど、お気づきの点がありましたら、ご連絡ください。
- (4) 当社では本機の運用を理由とする損失、損失利益等の請求については(3)項にかかわらずいかなる責任も負いかねますので、ご了承ください。

© 2014 株式会社 エー・アンド・デイ  
株式会社エー・アンド・デイの許可なく複製・改変などを行なうことはできません。



## 注意事項の表記方法

取扱説明書および製品には、誤った取り扱いによる事故を未然に防ぐため、次の警告サインと図記号で表示しています。警告サインと図記号の意味は次の通りです。

### 警告サインの意味

 <b>警告</b>	この表記は、誤った取り扱いをすると、人が死亡または重傷を負う可能性が想定される内容を示します。
 <b>注意</b>	この表記は、誤った取り扱いをすると、人が傷害を負ったり、物的損害の発生が想定される内容を示します。



### 図記号の意味

	⊘記号はしてはいけないこと（禁止）を示しています。具体的な禁止内容は、⊘の中や近くに文書や絵で示します。左図の場合「分解禁止」を示します。
	●記号は必ず守っていただきたいこと（強制）を示しています。具体的な強制内容は、●の中や近くに文書や絵で示します。左図の場合「守っていただきたいこと」を示します。



## 使用上(安全および危険防止)の注意事項

バッテリユニット (TM2570-08) を正しく安全にお使いいただくために、以下の注意事項を熟読された上でお取り扱いください。ここに記載されている内容は、バイタルボックス (TM-2571/TM-2572) への取り付け方法、注意事項、および一般的な事柄をまとめたものです。機器特有の注意事項についてはバイタルボックス (TM-2571/TM-2572) 取扱説明書に記載していますので、併せてお読みください。


### 1. 機器の設置場所および保管場所は、次の点に注意してください。

 <b>注意</b>	
	<ul style="list-style-type: none"><li>■ 水のかからない場所。</li><li>■ 高温、多湿にならない場所、直射日光の当たらない場所、ほこりの少ない場所、および塩分、イオウ分などを含んだ空気にさらされない場所。</li><li>■ 保管：温度-20℃以下／+55℃以上、湿度95%以上の場所に保管しないこと。</li></ul>




## 2. 機器への装着、交換は、次の点に注意してください。

<b>⚠️ 注意</b>	
	<ul style="list-style-type: none"><li>■ 流用の禁止 バッテリーユニットは、バイタルボックス (TM-2571/TM-2572) 専用です。 他機器への流用は行わないでください。</li></ul>
	<ul style="list-style-type: none"><li>■ バッテリーユニットを装着、または脱着するときは、必ずバイタルボックスの電源コードをコンセントから抜いてから行ってください。</li></ul>

## 3. 機器使用の際は、次の点に注意してください。

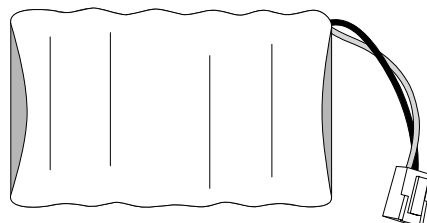
<b>⚠️ 注意</b>	
	<ul style="list-style-type: none"><li>■ 落下などで変形したバッテリーユニットは使用しないこと。発熱、破裂、発火の原因となります。</li><li>■ バッテリーに発煙等異常があった場合、使用を中止し、機器に「故障」「使用禁止」等の表示を行い、速やかに弊社 ME 機器相談センターまでご連絡ください。</li></ul>

## 4. 保守点検について、次の点に注意してください。

<b>⚠️ 警告</b>	
	<ul style="list-style-type: none"><li>■ バッテリーユニットを分解、改造しないでください。発熱、発火の原因となります。</li></ul>
	<ul style="list-style-type: none"><li>■ 使用可能な時間が短くなったり、使用できなくなったバッテリーユニットは、本体より取り出してください。そのまま本体に装着放置しておくとも内部が液漏れで腐食したり、発火することがあります。</li></ul>
	<ul style="list-style-type: none"><li>■ バッテリーユニットを火中に投入したり、過熱しないでください。 バッテリーユニットから電解液が噴出したり、バッテリーユニットの破裂、発火の原因となります。</li></ul>

## 開梱

開梱時には製品が損傷していないかご確認ください。万が一損傷している場合は販売店または弊社営業所にお問い合わせください。



バッテリーユニット 1個



取扱説明書(本書) 1冊

# 1. はじめに

このたびはエー・アンド・デイのバッテリーユニット (TM2570-08) をお買い求めいただき誠に有り難うございます。この取扱説明書は、バイタルボックス (TM-2571/M-2572) への取り付け方法、注意事項、および保守、仕様について記述したものです。機器特有の注意事項についてはバイタルボックス (TM-2571/TM-2572) 取扱説明書に記載していますので、併せてご一読ください。本ユニットをご理解いただき、十分にご活用いただくためにご使用前に本書をよくお読みになり、いつでも見られる所に大切に保管してください。

# 2. 特長

オプションのバッテリーユニット (TM2570-08) をバイタルボックス (TM-2571/M-2572) へ装着することにより、搬送時や電源の無い場所でも測定ができます。

# 3. 仕様

項目	仕様
使用バッテリー	Ni-MH バッテリー
電源定格	7.2V 1100mAh
充電時間	約 15 時間でフル充電
連続使用時間	約 2 時間 条件: 25°Cの環境 フル充電の新品バッテリーを使用 カフ血圧測定 10 分間隔 プリンタ未使用
商品名	バッテリーユニット
型式	TM2570-08
使用環境	温度: +10°C ~ +40°C 湿度: 30% ~ 85%RH(結露なきこと)
保存環境	温度: -20°C ~ +55°C 湿度: 95%RH 以下(結露なきこと)

## 4. 取り付け方法

本書巻頭の使用上の注意事項を参照し、適切な場所に安全かつ正しい方法で装置本体を設置します。

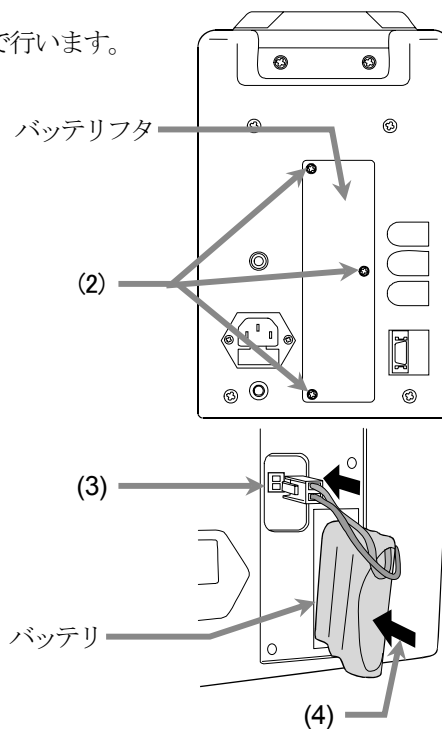
### ⚠️ 注意



- バッテリコネクタは、図のように注意して差し込んでください。バッテリーには極性があり、向きが決まっています。異なる接続すると発熱、破裂、発火の原因になります。

バッテリーユニットは、バイタルボックス(TM-2571/TM-2572)へ以下の手順で行います。

- (1) 電源コードをコンセントから外してください。
- (2) 背面のバッテリーフタとネジ3本を外してください。
- (3) バッテリーのコネクタをバッテリーボックスのコネクタに差し込んでください。
- (4) ケーブルが折れないように所定の向きにバッテリーを収めてください。
- (5) バッテリーフタをネジで固定してください。



## 5. 修理を依頼される前に

修理を依頼される前に、下記の内容を確認してください。

これらの対処にもかかわらず、現象が再現する、或いは改善されない場合は、弊社 ME 機器相談センターにお問い合わせください。

現象	確認内容
バッテリーで電源が入らない	バッテリーが満充電されていますか？
バッテリーでの動作時間が短くなった	バッテリーで製品を使用し、バッテリーの容量を完全に放電後、再度充電を行ってください。バッテリー容量が回復する場合があります。

### ⚠️ 注意



- 容量が少なくなったバッテリーは、充電しても使用時間が短い場合があります。
- バッテリーの容量が残っている状態で充電を繰り返すと、バッテリー容量が低下し動作時間が短くなります。完全に使い切って（完全放電）から充電を行ってください。バッテリーは完全放電／充電を繰り返すことによりバッテリー容量が回復する場合があります。
- 能力の低下したバッテリーをそのままお使いになると、液漏れにより機器内部の損傷や発火の原因になる恐れがあります。寿命の短くなったバッテリーは速やかに新しいものと交換し、適切な方法で廃棄処理あるいはリサイクル処理をしてください。