

# 輪重測定用無誘導ゲージ AD1281-P

# 横圧測定用無誘導ゲージ AD1281-Q

**AND** 株式会社 **エーアンドデイ**

本社 〒170-0013 東京都豊島区東池袋3-23-14 ダイハツ・ニッセイ池袋ビル

お問合せ窓口	東日本	048-593-1743
	西日本	06-7668-3908

1WMPD4004259

## 梱包内容

使用前に梱包内容を確認してください。

本体 .....	1
接着用フィルム .....	4
データシート .....	1
取扱説明書(本書) .....	1

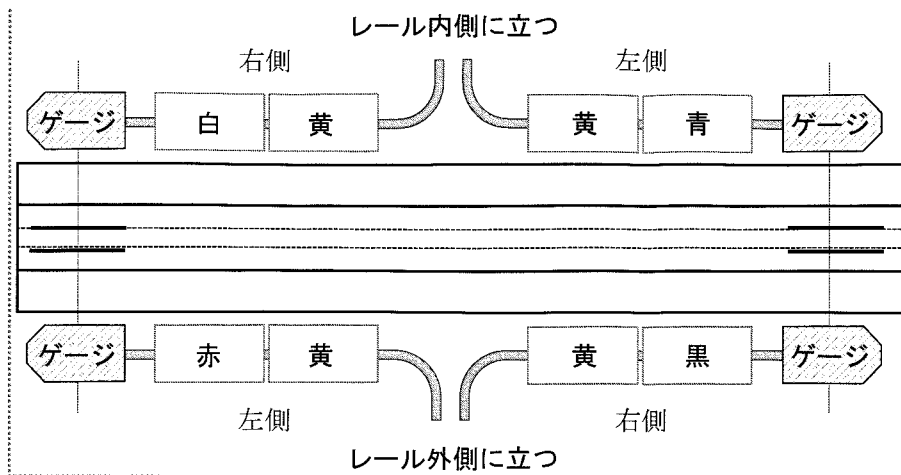
## 注意

- ひずみゲージを折り曲げないようにしてください。
- ひずみゲージの接着面を指で触れないようにし、汚れや傷がないことを確認してください。
- ひずみゲージの接着面の表面粗さは接着剤の指定に従ってください。
- ケーブルを乱暴に扱わないようにしてください。また、使用時に引張力がかからないようにしてください。

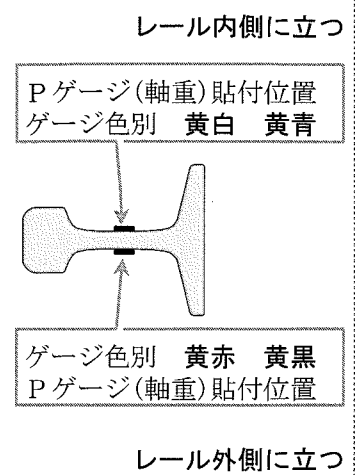
## P ゲージ(軸重) 貼り位置

各ゲージは、ケーブルに止められたカラーチューブで色別し、指定の接着位置に貼り付けます。

レール上面から見た図



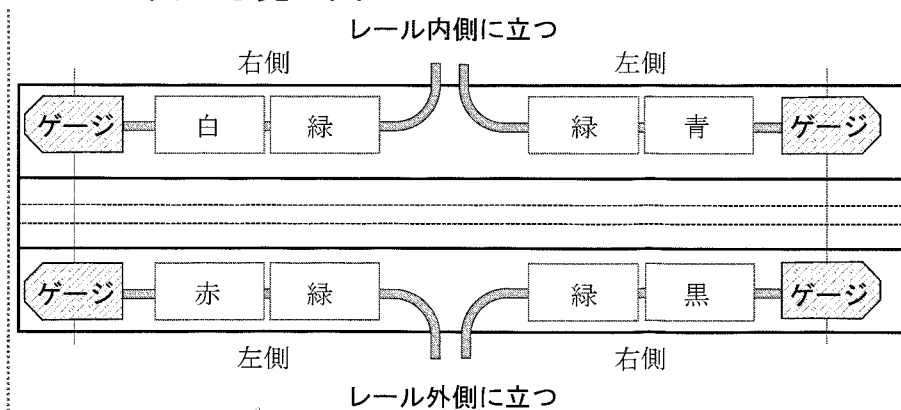
レール正面から見た図



## Q ゲージ(横圧) 貼り位置

各ゲージは、ケーブルに止められたカラーチューブで色別し、指定の接着位置に貼り付けます。

レール上面から見た図



レール正面から見た図

