

AD4961-2035-MNT

AD4961 メンテナンスキット (コンベアサイズ 2035 用) 取扱説明書

ご注意

1. 本書の一部または全部を無断転載することは固くお断りします。
2. 本書の内容については将来予告なしに変更することがあります。
3. 本書の内容は万全を期して作成しておりますが、ご不審な点や誤り、記載もれなどお気づきの点がありましたら、ご連絡ください。
4. 当社では、本機の運用を理由とする損失、損失利益等の請求については、(3) 項にかかわらずいかなる責任も負いかねますのでご了承ください。

© 2014 株式会社 エー・アンド・デイ
株式会社エー・アンド・デイの許可なく複製・改変などを行うことはできません。

1WMPD4003015

1. お使いいただく前に

ご使用になる前に、必ず本書をよく読み、理解のうえお使いください。また、取扱説明書は、必要なときにいつでも参照できるように製品の近くに保管してください。
本機は精密機器ですので、開梱時の取り扱いにはご注意ください。また、品物がそろっているかよくご確認ください。
部品を交換する際には、必ず電源を切断した状態で行ってください。
ネジの締め忘れにご注意ください。

2. はじめに

AD4961-2035-MNTは、AD4961-2KD-2035用のメンテナンス部品セットです。
AD4961-2KD-2035に使用している消耗部品がセットになっています。

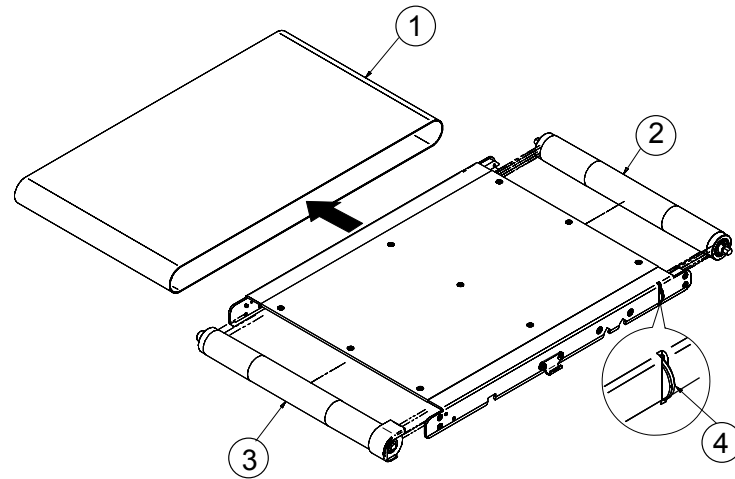
3. 梱包内容

- 1) 駆動プーリ 1本
- 2) 従動プーリ 1本
- 3) センタギア 5個
- 4) モータギアユニット 1個
- 5) 導入コンベア用コンベアベルト 1枚
- 6) 計量コンベア用コンベアベルト 1枚
- 7) 光電センサ 1個
交換方法は、AD4961-2KD-2035 組み立て設置マニュアルをご参照ください。
- 8) 取扱説明書(本書) 1部
- 9) 保証書 1部

4. 交換方法

4-1. プーリ及びコンベアベルトの交換

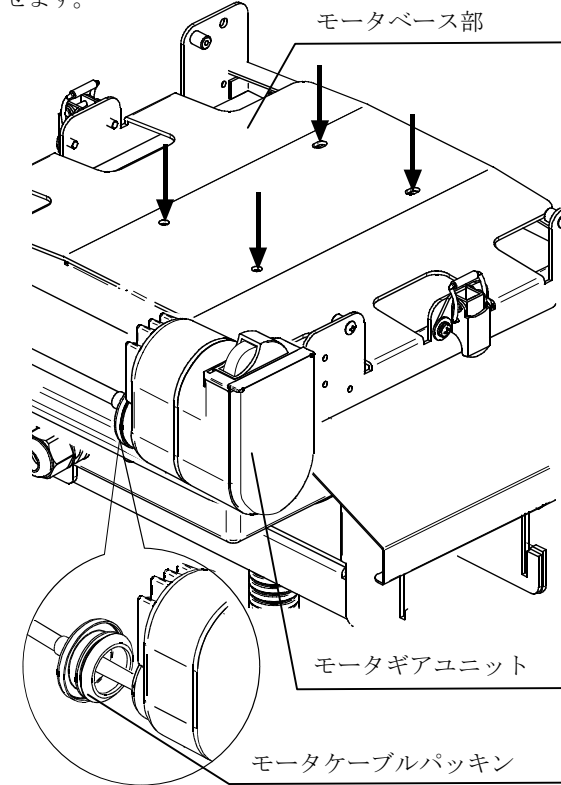
- 1) テンション調整ネジ④を緩めると、コンベアベルト①が図の方向に抜けます。コンベアベルトが抜けると、プーリ②と③が脱落する可能性がありますので、取り外しにはご注意ください。



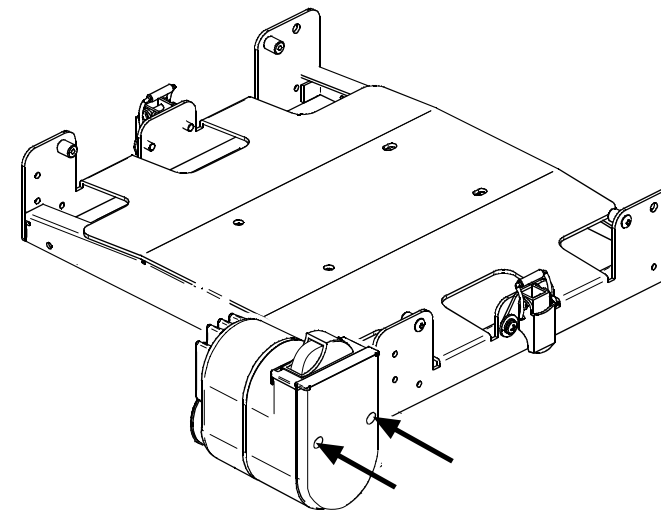
- 2) 部品の交換
必要な部品を交換してください。
- 3) コンベアの組み立て
1) と逆の方法で、組み立てて部品の交換は終了です。
- 4) 蛇行調整
ウエイトチェッカを起動し、任意のベルト速度でコンベアを動作させてください。ベルトが左右に移動する場合は、移動する方向のテンション調整ネジを回してベルトのテンションを緩めるか、反対側のテンション調整ネジを回して、テンションを強めてください。

4-2. センタギア及びモータギアユニットの交換

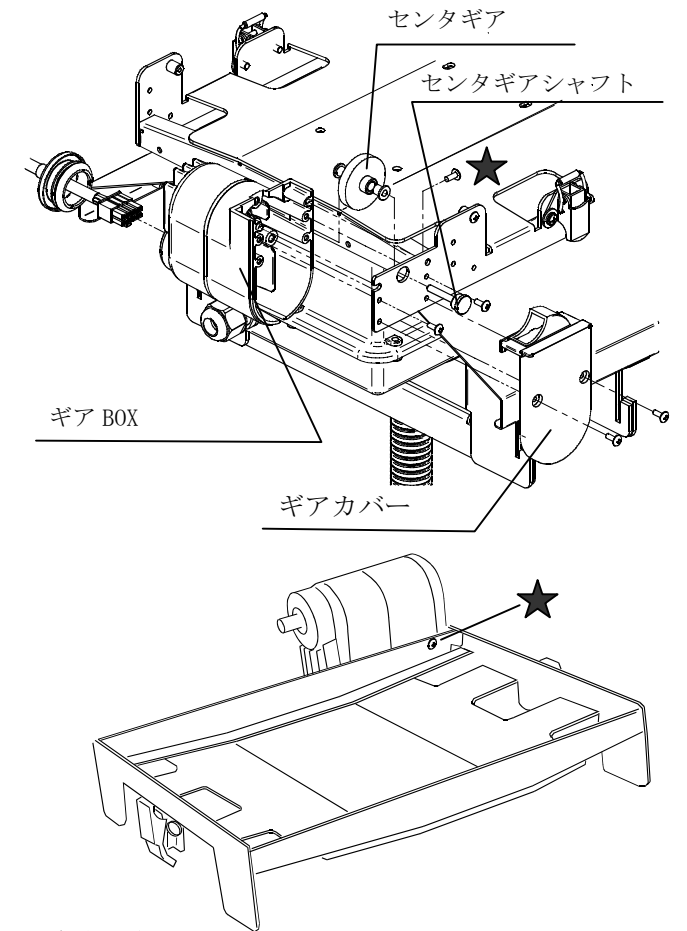
- 1) モータベース部の取り外し
・モータケーブルパッキンをはずし、モータケーブルをギアBOX内部のコネクタから取り外します。
・矢印で示した4本のネジを取り外すと、モータベース部が取り外せます。



- 2) ギアカバーの取り外し
矢印の2本のネジを取り外すとギアカバー(青い樹脂製の保護部材)が外れて、センタギアの交換が出来るようになります。



- 3) 部品の交換
下図に従って必要な部品を交換してください。
ギアBOXを交換する際は、星印で示したネジをはずす必要があります。
モータベースを上下逆にして、星印のネジを取り外してください。



- 4) 組み立て
分解と逆の方法で、組み立ててください。

使い方・修理に関するお問い合わせ窓口

故障、別売品・消耗品に関してのご質問・ご相談も、この電話で承ります。
修理のご依頼、別売品・消耗品のお求めは、お買い求め先へご相談ください。

東日本 048-593-1743
西日本 06-7668-3908

受付時間：9:00~12:00, 13:00~17:00, 月曜日~金曜日(祝日、弊社休業日を除く)
都合によりお休みをいただいたり、受付時間を変更させて頂くことがありますのでご了承ください。

AND 株式会社 エー・アンド・デイ

本社 〒170-0013 東京都豊島区東池袋3-23-14
ダイハツ・ニッセイ池袋ビル

計量器・計測器・試験機	TEL. 03-5391-6126(直)	FAX. 03-5391-6129
札幌出張所	TEL. 011-251-2753(代)	FAX. 011-251-2759
仙台出張所	TEL. 022-211-8051(代)	FAX. 022-211-8052
宇都宮営業所	TEL. 028-610-0377(代)	FAX. 028-633-2166
東京北営業所	TEL. 048-592-3111(代)	FAX. 048-592-3117
東京南営業所	TEL. 045-476-5231(代)	FAX. 045-476-5232
静岡出張所	TEL. 054-286-2880(代)	FAX. 054-286-2955
名古屋営業所	TEL. 052-726-8760(代)	FAX. 052-726-8769
大阪営業所	TEL. 06-7668-3900(代)	FAX. 06-7668-3901
広島営業所	TEL. 082-233-0611(代)	FAX. 082-233-7058
福岡営業所	TEL. 092-441-6715(代)	FAX. 092-411-2815
開発技術センター	〒364-8585 埼玉県北本市朝日1-2-4-3	

※電話番号、ファクシミリ番号は、2014年08月02日現在です。
※電話番号、ファクシミリ番号は、予告なく変更される場合があります。
※電話のかけまちがりにご注意ください。番号をよくお確かめの上、おかけください。