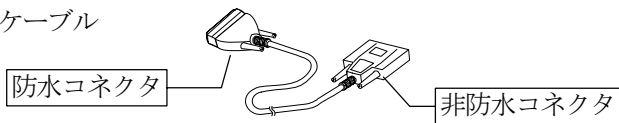


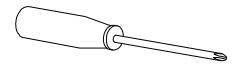
# 防塵・防滴用RS-232Cケーブル (AX-KO2737-500) 取扱説明書

AX-KO2737-500は、FX-i WPシリーズに取り付ける防塵・防滴用RS-232Cケーブルです。本ケーブルを使用すると、天びん本体の防塵・防滴性能 (IP-65) を維持したままパソコン等と通信が可能になります。

製品構成 ケーブル



ドライバ 1本  
取扱説明書 (本書)

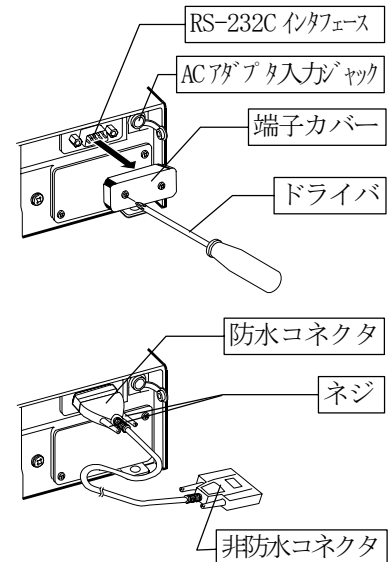


## 注意

- 本ケーブルの利用により、天びん側 (D-Sub 9ピン) コネクタ部のみ防塵・防滴構造となります。パソコン側 (D-Sub 9ピン) は、防塵・防滴構造とはなりません。
- 取り付けが不完全だと防塵・防滴性能を発揮できません。下記の方法で確実に取り付けてください。

## 取り付け方

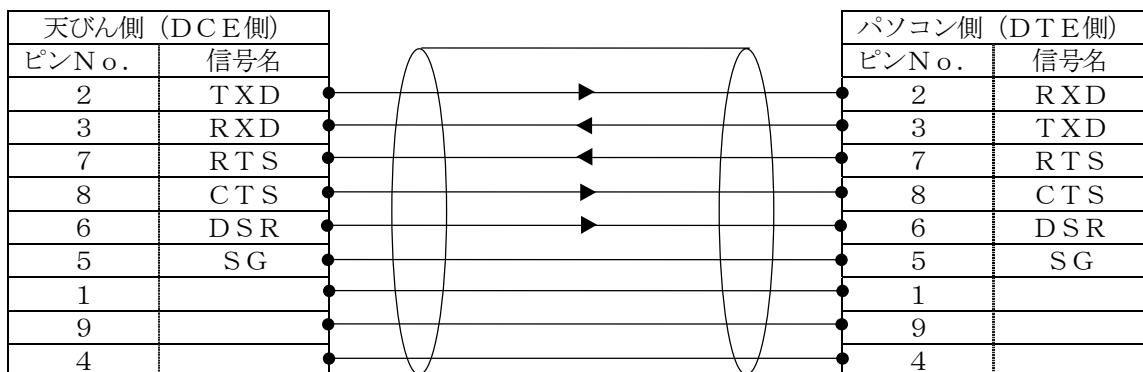
- 1 端子カバー周辺を清掃し、水分や付着物を取り除いてください。
- 2 RS-232Cインタフェース部の端子カバーを、付属のドライバを使って取り外します。
- 3 防水コネクタ側を天びんのRS-232Cインタフェースに接続し、コネクタ左右のネジを締めます。防塵・防滴性能を発揮するために、外周のゴム部分をパネルに密着させ、ネジを手で左右交互に徐々にしっかり締め付けてください。
- 4 非防水コネクタをパソコン等に接続します。



## 仕様

長さ	5m
天びん側コネクタ	D-Sub 9ピン、メス、インチネジ、防水コネクタ
パソコン側コネクタ	D-Sub 9ピン、メス、インチネジ、非防水コネクタ

## 結線図



天びん側 (DCE側) の信号名は、TXDとRXDを除いて、パソコン側 (DTE側) の信号名と同じです。